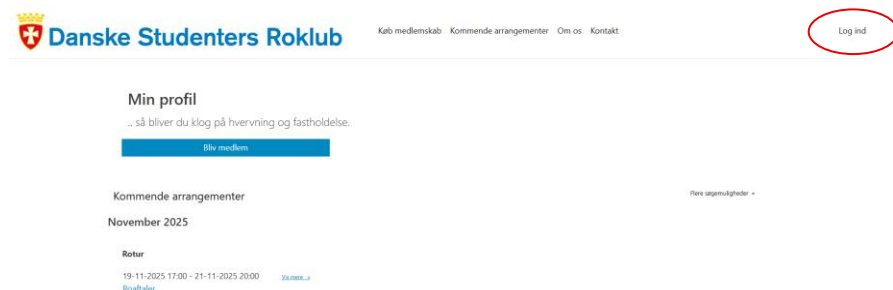


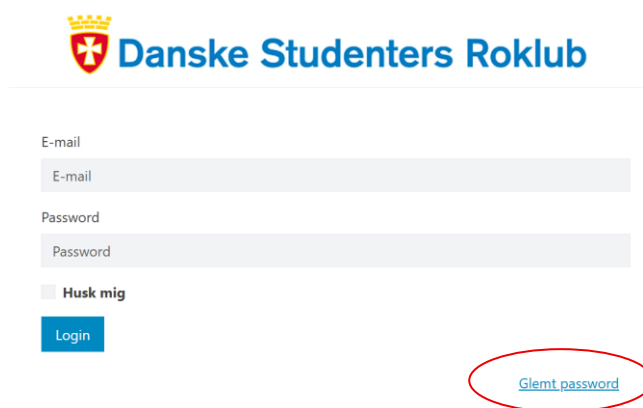
Guide: Opret bruger i Membersite

1. Gå til siden: <https://danskestudentersroklub.membersite.dk/>

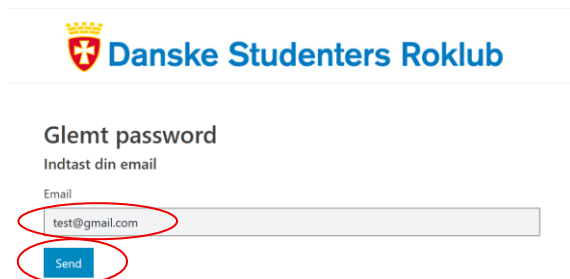
2. Klik "Login"



3. Klik "Glemt password" for første login på membersite.



4. Skriv din mail som du normalt bruger i DSR (som du sidste har brugt til vores ældre system) og tryk "Send"



5. Se din mailindbakke og link på linket i mailen (husk at se spam/uønsket indbakken). Hvis ikke du modtager en mail kan du kontakte enten sportsrochefen (sport@danskestudentersroklub.dk), instruktionsrochefen (instruktion@danskestudentersroklub.dk) eller motionsrochefen (motion@danskestudentersroklub.dk).

6. Herfra skal du ændre dit password.



Ændre password

Password

Bekræft password

Ændre

Så er du klar til at logge ind. 😊