Erik K Rasmussen 13.3.2020

Hvordan bruges liftsystemet?

Kontrolpanel: el-kontakter skal være på ON. Hvis blå kontakt lyser så tryk på kontakten.

Lift selvbetjening:

Rød knap: Nødstop

Knap med pil op: Aktiverer at Lift kører op hvis der trykkes på knappen

Knap med pil ned: Aktiverer at Lift kører ned hvis trykkes på knappen

Nedtagning af båd fra Liftsystem

Vær altid 2!

En der opererer fjernbetjeningen ved spidsen af båden og som har kommandoen.

En der står bagerst og holder sidekørslen oppe (vigtigt).

Båden & vogn køres ned på gulvet ved at trykke på ”lift ned ” knappen indtil liften selv stopper. (tryk ikke igen på ”Lift ned” knappen for så køres den øverste båd ned ovenpå den båd der nu står på gulvet).

Vognen lander nu på forhjul og sidekørslens hjul.

Vognen kan nu køres sidelæns ud i midtergangen sidekørslen slås ned og båden er klar til at blive kørt ud af bådhallen.

Vi har nu 3 forskellige typer af bådvogne med sidekørsel!

Bådvogne mærket ”LIFT” på siden og som har rød tape på forreste vanger er kun til brug i lift og må ikke bruges til andet. Bemærk nogle bådvogne er til 4 åres både (4 røde bånd) og 2 åres både (2 røde bånd).

Bådvogne uden mærke må kun bruges til at stå på gulvet.

Bådvogne mærket COASTAL 1 & 2X er kun til coastalbåde. De er kortere og kan ikke bruges til inriggere.



Optagning af vogn med båd i lift

1) **På bådpladsen: find i en bådvogn med ”LIFT” på siden og med rød tape på vanger.**
2) **Tag båden op af vandet og kør den ind i bådhallen**
3) **Stil vognen så det gule mærke ved sidekørslen er ud for liftens bagerste vanger.**
4) **Slå sidekørslen op. Nu skal det sorte mærke være ud for liftens vanger bag og for.**
5) **Vær 2 (en i spids som har kommandoen og en agter) om at køre vognen sidelæns ind over liftens vanger.**
6) **Man sikrer sig at bådvognen er inde over liften.**
7) **Personen ved spidsen trykker på fjernbetjeningens ”Lift op” knap indtil liften stopper af sig selv.**



Sidekørsel oppe, lifts vanger
ud for sorte tape, vogn kan
køres ind over lifts vanger

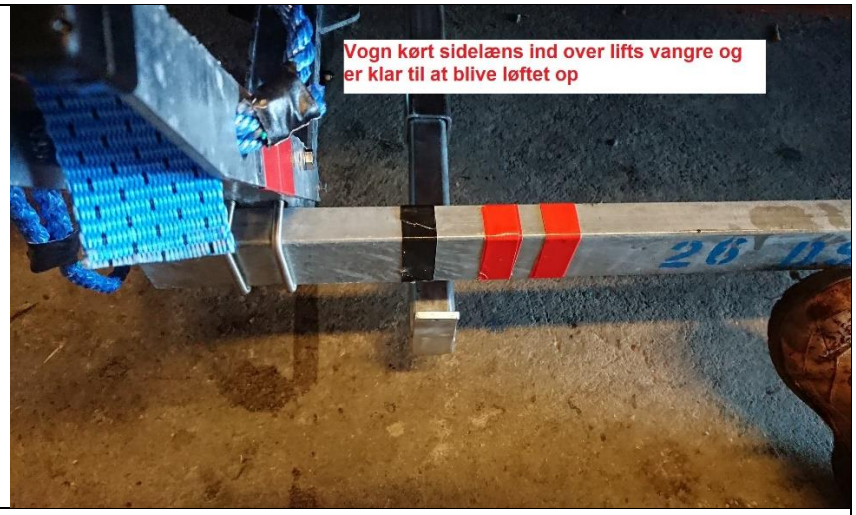
Vogn kørt sidelæns ind over lifts vangre og
er klar til at blive løftet op

Vogn løftet op i lift.
Sidekørsel lægger sig automatisk
vandret ned.

4 åres både: Pas på at stævn og agterende ikke støder sammen når der hejses op og ned!

I rækken med 4-års både er bådhallen ikke lang nok til at bådene kan ligge i forlængelse af hinanden. Derfor rækker spidsen af båden tættes på porten ind over agterenden på båden der ligger foran.

Dette problem er løst ved at spidsen på båden tættest på porten ligger forskudt inderst og agterenden på båden foran er rykket lidt (5 cm) ud mod gangen, se billede.